



Roberta Heiffig Handem


Endereço para acessar este CV: <http://lattes.cnpq.br/7896838253424391>

ID Lattes: **7896838253424391**

Última atualização do currículo em 24/05/2021



Graduação em Odontologia (USC- Bauru); Especialista em Radiologia e Imaginologia (HRAC USP- Bauru); Especialista em Ortodontia (COPH- Bauru). Mestre em Ortodontia pela Faculdade de Odontologia de Bauru (FOB-USP). Doutora em Estomatologia e Radiologia pela Faculdade de Odontologia de Bauru (FOB- USP). Coordenadora do curso de Especialização em Radiologia Facoph Bauru/SP de 2012-2016. Coordenadora do curso de Especialização em Radiologia do Instituto Mondelli. Professora no curso de Especialização em Ortodontia do Instituto Mondelli. Revisora da Revista Uningá. **(Texto informado pelo autor)**

Identificação

Nome	Roberta Heiffig Handem
Nome em citações bibliográficas	HANDEM, R. H.;HANDEM, ROBERTA HEIFFIG;ABUJAMRA, R.H.H.;ABUJAMRA ROBERTA HEIFFIG HANDEM;ABUJAMRA, ROBERTA HEIFFIG HANDEM
Lattes iD	 http://lattes.cnpq.br/7896838253424391

Endereço

Formação acadêmica/titulação

2014 - 2017	Doutorado em CIÊNCIAS ODONTOLÓGICAS APLICADAS (Conceito CAPES 6). Faculdade de Odontologia de Bauru - USP, FOB-USP, Brasil. Título: Prescrição de imagem tomográfica volumétrica e a responsabilidade do radiologista na interpretação das imagens., Ano de obtenção: 2017. Orientador:  Ana Lucia Alvares Capelozza.
2011 - 2013	Mestrado em CIÊNCIAS ODONTOLÓGICAS APLICADAS (Conceito CAPES 6). Faculdade de Odontologia de Bauru - USP, FOB-USP, Brasil. Título: Avaliação da reabsorção radicular externa consecutiva ao uso do sistema autoligável Damon, Ano de Obtenção: 2013. Orientador:  Marcos Roberto de Freitas. Bolsista do(a): Coordenação de Aperfeiçoamento de Pessoal de Nível Superior, CAPES, Brasil.
2008 - 2010	Especialização em Ortodontia. Centro Odontologico Pinelli Henriques - Faisa, COPH, Brasil. Título: Técnicas ortodônticas com o uso de miniimplantes. Orientador: Rafael Pinelli Henriques.
2008 - 2010	Especialização em Radiologia e Imaginologia. Hospital de Anomalias Cranio Faciais, HRAC, Brasil. Título: Antrolitos: revisão de literatura e relato de caso. Orientador: Izabel Maria Marchi de Carvalho.
2004 - 2007	Graduação em Odontologia. Centro Universitário Sagrado Coração, UNISAGRADO, Brasil. Título: Estudo epidemiológico da saúde bucal da população idoso na cidade de Bauru-SP. Orientador: Ester Grassi Pinto Ferreira.

Formação Complementar

2007 - 2007

2007 - 2007	Extensão universitária em Dentística. (Carga horária: 52h). Centro Universitário Sagrado Coração, UNISAGRADO, Brasil. Estagio Clínica de Ortodontia. Profis, PROFIS, Brasil.
2007 - 2007	Estagio no curso de especialização em ortodontia. (Carga horária: 40h). Centro Universitário Sagrado Coração, UNISAGRADO, Brasil.
2006 - 2006	Estagio Clínica de Dentística. (Carga horária: 14h). Centro Universitário Sagrado Coração, UNISAGRADO, Brasil.
2006 - 2006	Estagio em Ortodontia. (Carga horária: 48h). Universidade de São Paulo, USP, Brasil.
2006 - 2006	Estagio clinica do bebe. (Carga horária: 7h). Centro Universitário Sagrado Coração, UNISAGRADO, Brasil.
2004 - 2004	Estagio Emei Bauru. EMEI, EMEI, Brasil.
2004 - 2004	Estagio clinica de odontologia preventiva. Centro Universitário Sagrado Coração, UNISAGRADO, Brasil.

Atuação Profissional

Centro Universitário Sagrado Coração, UNISAGRADO, Brasil.

Vínculo institucional

2006 - 2007

Vínculo: Colaborador, Enquadramento Funcional: .

Projetos de pesquisa

2006 - 2007

Análise histológica da regeneração óssea estimulada por irradiação com laser de baixa intensidade em defeitos criados em calvária de ratos
Descrição: Descrição: Avaliar o processo de reparo ósseo em defeitos críticos realizados na calvária de ratos através da estimulação com laser de baixa potência. TRABALHO APRESENTADO NO FÓRUM DE INICIAÇÃO CIENTÍFICA DA UNIVERSIDADE DO SAGRADO CORAÇÃO EM 2007.. Situação: Concluído; Natureza: Pesquisa. Alunos envolvidos: Graduação (2) / Especialização (1) . Integrantes: Gustavo Campos Belmonte - Coordenador / Roberta Heiffig Handem - Integrante / Lucas - Integrante / Marcelo Rodrigues Azenha - Integrante. Financiador(es): Universidade do Sagrado Coração -. Situação: Concluído; Natureza: Pesquisa.

2006 - 2007

Integrantes: Roberta Heiffig Handem - Coordenador.
Estudo epidemiológico da saúde bucal de idosos na cidade de Bauru-SP
Descrição: Descrição: Avaliar as condições de saúde bucal da população idosa da cidade de Bauru-SP. TRABALHO APRESENTADO NO FÓRUM DE INICIAÇÃO CIENTÍFICA DA UNIVERSIDADE DO SAGRADO CORAÇÃO, 2007.. Situação: Concluído; Natureza: Pesquisa. Alunos envolvidos: Graduação (1) / Especialização (1) . Integrantes: Roberta Heiffig Handem - Integrante / Ester Grassi Pinto Ferreira - Coordenador / Marcelo Rodrigues Azenha - Integrante. Financiador(es): Universidade do Sagrado Coração - Bolsa. Situação: Concluído; Natureza: Pesquisa.

Integrantes: Roberta Heiffig Handem - Coordenador.

Áreas de atuação

1.

Grande área: Ciências da Saúde / Área: Odontologia.

Idiomas

Português

Compreende Bem, Fala Bem, Lê Bem, Escreve Bem.

Espanhol

Compreende Bem, Fala Pouco, Lê Bem, Escreve Pouco.

Inglês

Compreende Bem, Fala Razoavelmente, Lê Bem, Escreve Bem.

Prêmios e títulos

2015

Revelações Acadêmicas - 2 lugar, JABRO.

2014

Menção honrosa pelo trabalho "Artefatos em tomografia computadorizada de feixe cônico", Faculdade de Odonto.

Produção bibliográfica

Artigos completos publicados em periódicos

Ordenar por

Ordem Cronológica

1. CRAL, WILSON GUSTAVO ; SILVEIRA, MARIANA QUIRINO ; TUCUNDUVA, ROSANA MARA ADAMI ; **ABUJAMRA, ROBERTA HEIFFIG HANDEM** ; QUELUZ, DAGMAR DE PAULA . Utilização de Índices Radiomorfológicos em Exames de Imagem. Revista da Faculdade de Odontologia. Universidade de Passo Fundo, v. 22, p. 91-95, 2017.
2. **HANDEM, ROBERTA HEIFFIG**; JANSON, GUILHERME ; MATIAS, MURILO ; DE FREITAS, KARINA MARIA SALVATORE ; DE LIMA, DARWIN VAZ ; GARIB, DANIELA GAMBA ; DE FREITAS, MARCOS ROBERTO . External root resorption with the self-ligating Damon system-a retrospective study. Progress in Orthodontics **JCR**, v. 17, p. 20, 2016.
Citações: **WEB OF SCIENCE**™ 5 | **SCOPUS** 1
3. **HANDEM, R. H.**; CAPELOZZA, ANA LÚCIA ALVARES ; Rubira- Bullem I.R.F ; Marques L . OSSIFICAÇÃO DO LIGAMENTO ESTILOHIOÍDEO: AVALIAÇÃO EM IMAGENS OBTIDAS POR TCFC E A ASSOCIAÇÃO COM SÍNDROME DE EAGLE. Revista da ABRO (Baurú), v. 16, p. 45, 2016.
4. LOPES, IVNA ALBANO ; TUCUNDUVA, ROSANA MARA ADAMI ; **HANDEM, ROBERTA HEIFFIG** ; CAPELOZZA, ANA LÚCIA ALVARES . Study of the frequency and location of incidental findings of the maxillofacial region in different fields of view in CBCT scans. Dento-Maxillo-Facial Radiology **JCR**, v. 45, p. 20160215, 2016.
Citações: **WEB OF SCIENCE**™ 20 | **SCOPUS** 2
5. IKUTA, C. R. S. ; **HANDEM, R. H.** ; Rubira- Bullem I.R.F ; CAPELOZZA, ANA LÚCIA ALVARES ; BUENO, P. S. K. . TOMOGRAFIA COMPUTADORIZADA DE FEIXE CÔNICO: POR QUE PREESCREVÊ-LA?. Odontologia Clínico-Científica (Impresso), v. 15, p. 163-167, 2016.
6. **HANDEM, R. H.**; Bezerra V. M ; HENRIQUE, J. F. C. . Possíveis complicações clínicas com a utilização de mini-implantes ortodônticos. Ortodontia, v. 46, p. 275-280, 2013.
7. AZENHA, M. R. ; Suzie Aparecida de Lacerda ; **HANDEM, R. H.** ; G. Ester . Estudo epidemiológico da saúde bucal da população idosa. IJD. International Journal of Dentistry, v. 10, p. 228-232, 2011.
8. AZENHA, M. R. ; **HANDEM, R. H.** . Tratamento cirúrgico de hiperplasia causada por câmara de sucção com desenvolvimento de 28 anos. Revista Portuguesa de Estomatologia e Cirurgia Maxilofacial, v. 49, p. 145-147, 2008.
9. AZENHA, M. R. ; **HANDEM, R. H.** ; ZORZETTO, D. . Abordagem cirúrgica de dente supranumerário (mesiodentes) na região palatina: caso clínico. Revista Portuguesa de Estomatologia e Cirurgia Maxilofacial, v. 48, p. 37-41, 2007.

Resumos publicados em anais de congressos

1. Marques, L ; ESPER, L.A ; **HANDEM, R. H.** ; OLIVEIRA, G. C. ; GONCALVES, P. ; KINOSHITA, A. ; ALMEIDA, A. L. F. P. . Bone Regeneration induced by BoneLithium System. In: IADR, 2014, Boston. International Association for Dental Research, 2014.
2. ★ **HANDEM, R. H.**; ZAPATA ; Luis Casati ; CAPELOZZA, A. . Occurrence and Features of Periapical Lesions Detected in CBCT Images. In: IADR, 2010, Barcelona. International Association for Dental Research, 2010.
3. ★ **HANDEM, R. H.**; AZENHA, M. R. ; SOARES, Simone ; CASTILIO, Daniela ; SEQUEIRA, E. . Teleodontologia: uma nova perspectiva para o 3º milênio. In: 5º Jornada Odontológica da Universidade do Sagrado Coração, 2004, Bauru - SP. Anais da 5ª Jornada da USC, 2004.

Apresentações de Trabalho

1. **HANDEM, R. H.**. Imersão em Tomografia de feixe cônico: da indicação à interpretação. 2019. (Apresentação de Trabalho/Conferência ou palestra).
2. **HANDEM, R. H.**. Tomografia Computadorizada Cone Beam na Odontologia. 2019. (Apresentação de Trabalho/Conferência ou palestra).
3. **ABUJAMRA, R.H.H.** Como as tecnologias 3D tem influenciado no diagnóstico do cirurgião-dentista?. 2019. (Apresentação de Trabalho/Conferência ou palestra).
4. **HANDEM, R. H.**; Chicrala, G.M ; Capellozza, A.L.A ; Rubira- Bullem I.R.F . Critérios de prescrição radiográfica para pacientes desdentados. 2015. (Apresentação de Trabalho/Congresso).
5. Medeiros, T.C ; Chicrala, G.M ; **HANDEM, R. H.** ; Rubira- Bullem I.R.F ; SANTOS, P. S. S. . Estomatite aftosa recorrente- Etiologia, Patogênese e manejo. 2015. (Apresentação de Trabalho/Congresso).
6. **HANDEM, R. H.**; Capellozza, A.L.A ; Rubira- Bullem I.R.F . Artefatos em tomografia computadorizada de feixe cônico. 2014. (Apresentação de Trabalho/Congresso).
7. **HANDEM, R. H.**; Kemp, D.G ; Castro R. . Anti-inflamatórios. 2014. (Apresentação de Trabalho/Conferência ou palestra).
8. Cral W.G ; **HANDEM, R. H.** ; Chicrala, G.M ; Rubira- Bullem I.R.F ; Capellozza, A.L.A . Defeitos Ósseos de Stafne. 2014. (Apresentação de Trabalho/Outra).
9. Chicrala, G.M ; **HANDEM, R. H.** ; Cral W.G ; PAIXAO, E. ; Capellozza, A.L.A ; Rubira- Bullem I.R.F . Ossificação do ligamento estilohióideo: avaliação em imagens obtidas por TCFC e associação com Síndrome de Eagle. 2014. (Apresentação de

- Trabalho/Outra).
10. **HANDEM, R. H.;** Chicrala, G.M ; Rubira- Bullem I.R.F ; Capelozza, A.L.A . Achado incidental de mucocele etmoidal em tomografia computadorizada de feixe cônico. 2014. (Apresentação de Trabalho/Outra).
 11. **HANDEM, R. H..** Aplicações da tomografia volumétrica cone beam na Odontologia. 2012. (Apresentação de Trabalho/Simpósio).
 12. **HANDEM, R. H.;** Carvalho . Antrolito maxilar: revisão de literatura e relato de caso. 2009. (Apresentação de Trabalho/Outra).
 13. **HANDEM, R. H..** Drenagem de abscesso dento alveolar agudo com acesso palatino. 2007. (Apresentação de Trabalho/Outra).
 14. **HANDEM, R. H.;** AZENHA, M. R. ; G. Ester . Estudo epidemiológico da saúde bucal de idosos na cidade de Bauru- SP. 2007. (Apresentação de Trabalho/Outra).
 15. **HANDEM, R. H.;** Thais ; Carolina . Interrelação Periodontia/Dentística para resolução estética". 2006. (Apresentação de Trabalho/Conferência ou palestra).

Demais tipos de produção técnica

1. **HANDEM, R. H..** Material didático para a disciplina de Estomatologia II. 2015. (Desenvolvimento de material didático ou instrucional - Material didático).
2. **HANDEM, R. H..** " A Tomografia Computadorizada de feixe conico i-cat e o cirurgiao-dentista". 2009. (Curso de curta duração ministrado/Outra).

Bancas

Participação em bancas de trabalhos de conclusão

Mestrado

1. DE FREITAS, MARCOS ROBERTO; HENRIQUE, J. F. C.; PEDRIN, R. A.; **HANDEM, ROBERTA HEIFFIG.** Participação em banca de Maria Claudia Wagner. Levantamento Epidemiológico dos terceiros molares. 2019. Dissertação (Mestrado em CIÊNCIAS ODONTOLÓGICAS APLICADAS) - Faculdade de Odontologia de Bauru - USP.
2. **HANDEM, R. H.;** FERREIRA JUNIOR, O.; GONCALES, E.; **HANDEM, R. H..** Participação em banca de Jessica de Fátima Segantin. Relação da Morfologia mandibular no irrompimento de terceiros molares: estudo com tomografias computadorizadas de feixe cônico. 2019. Dissertação (Mestrado em odontologia) - Faculdade de Odontologia de Bauru - USP.

Monografias de cursos de aperfeiçoamento/especialização

1. **HANDEM, R. H.;** Marques, L. Participação em banca de Adriana Renata D. de Sales. Patologias do seio maxilar. 2015. Monografia (Aperfeiçoamento/Especialização em Especialização em Radiologia e imagiologia) - Faculdade do Centro Oeste Pinelli Henriques.
2. **HANDEM, R. H.;** Marques L. Participação em banca de Yrio Ricardo de Souza Lemos. Reabsorções Radiculares. 2015. Monografia (Aperfeiçoamento/Especialização em Especialização em Radiologia e imagiologia) - Faculdade do Centro Oeste Pinelli Henriques.
3. **HANDEM, R. H.;** Marques, L. Participação em banca de Miily de Francesco Souza Liberati. Osteorradionecrose: a importância do cirurgião-dentista na equipe multidisciplinar oncológica. 2015. Monografia (Aperfeiçoamento/Especialização em Especialização em Radiologia e imagiologia) - Faculdade do Centro Oeste Pinelli Henriques.
4. **HANDEM, R. H.;** Marques, L. Participação em banca de Marcela Bueno de Oliveira. Importância da tomografia na Odontologia. 2015. Monografia (Aperfeiçoamento/Especialização em Especialização em Radiologia e imagiologia) - Faculdade do Centro Oeste Pinelli Henriques.
5. **HANDEM, R. H.;** Marques, L. Participação em banca de Giana Maria Maximo. Diagnóstico por imagem da articulação temporomandibular. 2015. Monografia (Aperfeiçoamento/Especialização em Especialização em Radiologia e imagiologia) - Faculdade do Centro Oeste Pinelli Henriques.
6. **HANDEM, R. H.;** Marques, L. Participação em banca de Eduardo Comeron Perialini. Ameloblastoma: revisão de literatura. 2015. Monografia (Aperfeiçoamento/Especialização em Especialização em Radiologia e imagiologia) - Faculdade do Centro Oeste Pinelli Henriques.
7. **HANDEM, R. H.;** Marques, L. Participação em banca de Marcos Fernando Zonetti Leal de Mello. Diferença da medida linear entre a tomografia computadorizada de feixe cônico com a panorâmica para planejamento de implantes. 2015. Monografia (Aperfeiçoamento/Especialização em Especialização em Radiologia e imagiologia) - Faculdade do Centro Oeste Pinelli Henriques.
8. **HANDEM, R. H.;** Marques, L. Participação em banca de Cristiane Kaori Toyota. Anomalias das glândulas salivares. 2015. Monografia (Aperfeiçoamento/Especialização em Especialização em Radiologia e imagiologia) - Faculdade do Centro Oeste Pinelli Henriques.
9. **HANDEM, R. H.;** Marques, L. Participação em banca de Flávia Menezes Moreira da Silva. Calcificações e ossificação de tecidos moles da face. 2015. Monografia (Aperfeiçoamento/Especialização em Especialização em Radiologia e imagiologia) - Faculdade do Centro Oeste Pinelli Henriques.

Outras participações

1. **HANDEM, R. H.**. 32 COB. 2019. Faculdade de Odontologia de Bauru - USP.

Eventos

Participação em eventos, congressos, exposições e feiras

1. 14 Ciclo de Palestras de Odontologia da FAI. Radiologia Odontológica: do fundamental aos grandes avanços tecnológicos. 2016. (Congresso).
2. 14 Ciclo de Palestras de Odontologia da FAI. Radiologia Odontológica: do fundamental aos grandes avanços tecnológicos. 2016. (Outra).
3. 29 COB. Abordagens tecnológicas na Odontologia Contemporânea modalidade Radiologia. 2016. (Congresso).
4. Congresso Odontológico de Bauru. Apresentação oral na categoria de Estomatologia. 2016. (Congresso).
5. Congresso Odontológico de Bauru. Avaliador de resumos na categoria Estomatologia/Patologia/Radiologia. 2016. (Congresso).
6. JOUSC. Comissão Científica do evento. 2016. (Outra).
7. Programa de Pós graduação em Ciências Odontológicas Aplicadas. Pós-processamento de imagens na prática odontológica. 2015. (Outra).
8. XIX Jabro. Achado incidental de mucocela etmoidal em tomografia computadorizada de feixe cônico. 2014. (Congresso).
9. Curso de Imersão em Interpretação Radiográfica/ Dr. Bruno Azevedo. 2013. (Outra).
10. Curso Internacional de Ortodontia sobre Tratamento das discrepâncias esqueléticas severas com e sem intervenção cirúrgica/; benefícios e limitações de cada abordagem/'. 2013. (Outra).
11. Informática Aplicada á Odontologia. 2012. (Outra).
12. Orto Spo. Distalizador Distal Jet: relato de caso clinico. 2012. (Congresso).
13. 24 Congresso Odontológico de Bauru. Tratamento compensatório da má oclusão de Classe III em pacientes adultos: apresentação de um caso clinico. 2011. (Congresso).
14. 24 Congresso Odontológico de Bauru. 2011. (Congresso).
15. 24º Congresso Odontologico de Bauru. Tratamento compensatório da má oclusão de Classe III em pacientes adultos: apresentação de um caso clinico.. 2011. (Congresso).
16. Orto News 2011. Classe II: aparelho funcional e ortodontia fixa. 2011. (Encontro).
17. Orto News 2011. A estabilidade da má oclusão de Classe II subdivisão com extração de três e quatro pré-molares. 2011. (Encontro).
18. 50 anos da SPO (Sociedade paulista de Ortodontia).. 2009. (Encontro).
19. I Simposio Internacional de Fissuras Orofaciais e Anomalias relacionadas e VII Encontro Cientifico de Pos Graduação do HRAC- USP. 2009. (Encontro).
20. Cone Beam- Indicações em cada especialidade Odontológica. 2008. (Outra).
21. Curso: Tratamento ortodontico na dentição decidua e mista. 2008. (Outra).
22. Curso do 3 encontro Abzil de Ortodontia Individualizada Capelozza. 2007. (Encontro).
23. Jornada Odontologica de Bauru: Clareamento de dentes polpados em consultorios com luz hibrida a base de laser e led. 2006. (Outra).
24. Jornada Odontologica de Bauru: Curso Apinhamento na dentadura mista: diagnostico e tratamento. 2006. (Outra).
25. Jornada Odontologica de Bauru: Curso Periodontia Contemporanea Medicina Periodontal e Terapia Genica. 2006. (Outra).
26. Jornada Odontologica de Bauru: Mudança de Sorriso com porcelana. 2006. (Outra).
27. Jornada Odontologica de Bauru: Odontologia em bebês. 2006. (Outra).
28. Simposio Internacional de Ortodontia. 2006. (Simpósio).
29. VI Jornada Odontológica da USC. Membro da comissão organizadora.. 2006. (Outra).
30. Curso: Aparelhos fotoativadores "Led" e a qualidade e longevidade de restaurações de resina compsta. 2005. (Outra).
31. Curso: Clareamento dental da moldeira ao laser. 2005. (Encontro).
32. Projeto Futuro Profissional Colgate. 2005. (Outra).
33. V Jornada odontologica: diagnostico e tratamento das fraturas faciais. 2004. (Encontro).
34. V Jornada Odontologica da USC: Curso analise critica das soluções irrigadoras em endodontia. 2004. (Encontro).
35. V Jornada Odontologica da USC: diagnostico de lesões bucais.. 2004. (Encontro).
36. V Jornada odontologica da USC: soluções estéticas em protese fixa. 2004. (Encontro).
37. VJousc: Curso: Dor miofacial e cefaléias: papel do cirugião dentista no diagnostico e tratamento.. 2004. (Outra).

Organização de eventos, congressos, exposições e feiras

1. **HANDEM, R. H.**. Promoção de Saúde Pública no Poupatempo. 2015. (Outro).

Orientações

Monografia de conclusão de curso de aperfeiçoamento/especialização

1. Flávia Menezes Moreira da Silva. Calcificações e Ossificação de tecidos moles da face. 2015. Monografia. (Aperfeiçoamento/Especialização em Especialização em Radiologia e imagiologia) - Faculdade do Centro Oeste Pinelli Henriques. Orientador: Roberta Heiffig Handem.
2. Cristiane Kaori Toyota. Anomalias das glândulas salivares. 2015. Monografia. (Aperfeiçoamento/Especialização em Especialização em Radiologia e imagiologia) - Faculdade do Centro Oeste Pinelli Henriques. Orientador: Roberta Heiffig Handem.
3. Eduardo Comeron Peralini. Ameloblastoma: revisão de literatura. 2015. Monografia. (Aperfeiçoamento/Especialização em Especialização em Radiologia e imagiologia) - Faculdade do Centro Oeste Pinelli Henriques. Orientador: Roberta Heiffig Handem.
4. Marcos Fernando Zonetti de Mello. Diferença linear entre a tomografia computadorizada de feixe cônico com a panorâmica para o planejamento de implantes. 2015. Monografia. (Aperfeiçoamento/Especialização em Especialização em Radiologia e imagiologia) - Faculdade do Centro Oeste Pinelli Henriques. Orientador: Roberta Heiffig Handem.
5. Giana Maria Maximo. Diagnóstico por imagem da articulação temporomandibular. 2015. Monografia. (Aperfeiçoamento/Especialização em Especialização em Radiologia e imagiologia) - Faculdade do Centro Oeste Pinelli Henriques. Orientador: Roberta Heiffig Handem.
6. Marcela Bueno de Oliveira. Importância da Tomografia na Odontologia. 2015. Monografia. (Aperfeiçoamento/Especialização em Especialização em Radiologia e imagiologia) - Faculdade do Centro Oeste Pinelli Henriques. Orientador: Roberta Heiffig Handem.
7. Milly de Francesco Souza Liberati. Osteorradionecrose: a impotência do cirurgião-dentista na equipe multidisciplinar oncológica. 2015. Monografia. (Aperfeiçoamento/Especialização em Especialização em Radiologia e imagiologia) - Faculdade do Centro Oeste Pinelli Henriques. Orientador: Roberta Heiffig Handem.
8. Adriana Renata Delgado de Salles. Patologias do seio maxilar. 2015. Monografia. (Aperfeiçoamento/Especialização em Especialização em Radiologia e imagiologia) - Faculdade do Centro Oeste Pinelli Henriques. Orientador: Roberta Heiffig Handem.
9. Yrio Ricardo de Souza Lemos. Reabsorções radiculares. 2015. Monografia. (Aperfeiçoamento/Especialização em Especialização em Radiologia e imagiologia) - Faculdade do Centro Oeste Pinelli Henriques. Orientador: Roberta Heiffig Handem.

Orientações de outra natureza

1. Ana Carolina Rodrigues, Gustavo Braga, Larissa Ikejiri. Tomografia Computadorizada de Feixe Cônico: por que o cirurgião-dentista deve conhecer. 2016. Orientação de outra natureza. (Odontologia) - Faculdade de Odontologia de Bauru - USP. Orientador: Roberta Heiffig Handem.

Educação e Popularização de C & T

Desenvolvimento de material didático ou instrucional

1. **HANDEM, R. H.**. Material didático para a disciplina de Estomatologia II. 2015. (Desenvolvimento de material didático ou instrucional - Material didático).